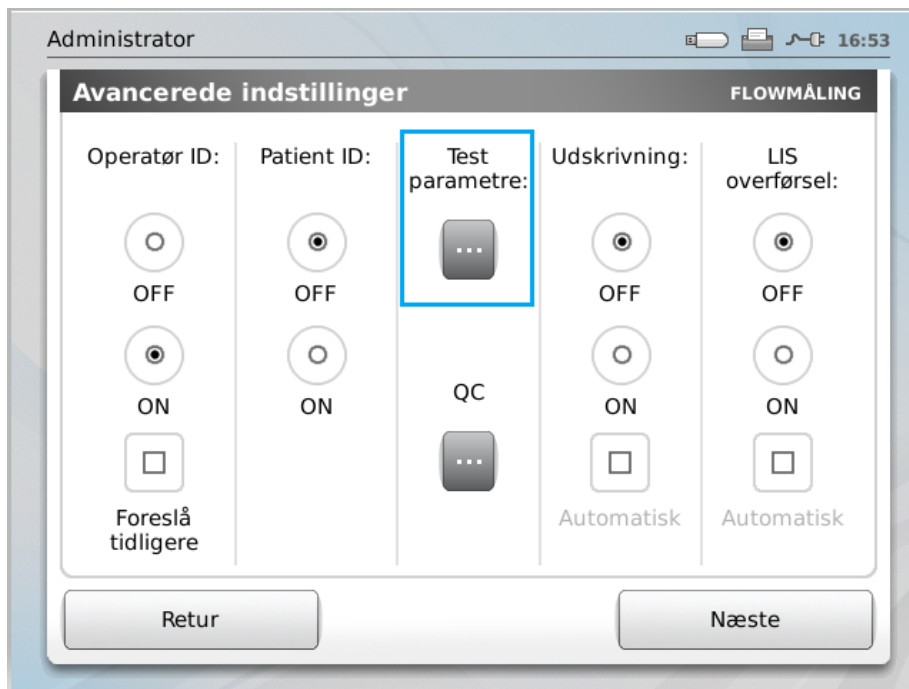


QuikRead go® Instrument vejledning til ændring af Hb-enhed til mmol/L

Permanent enhedsskift skal ske via Basis og Avancerede indstillinger

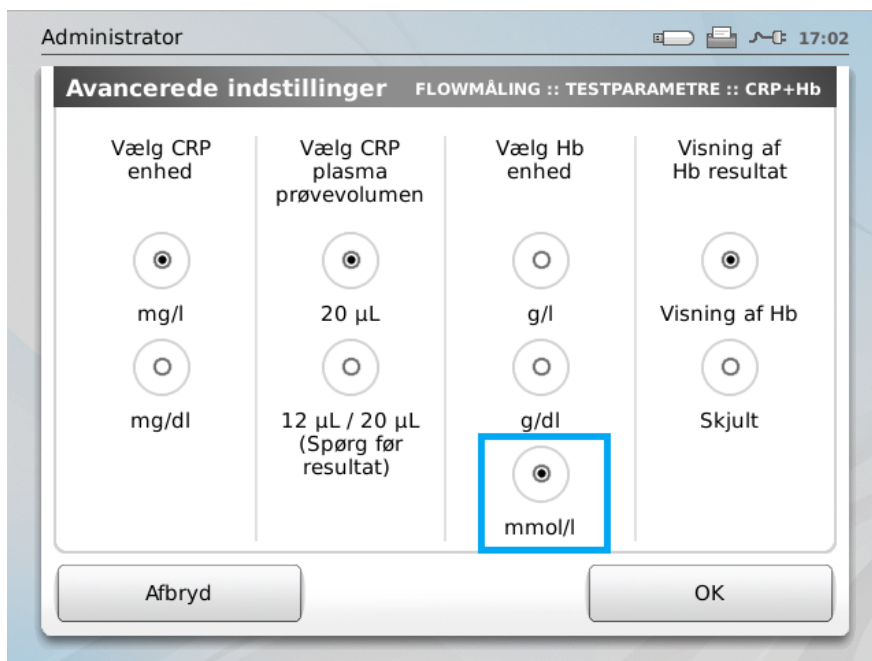
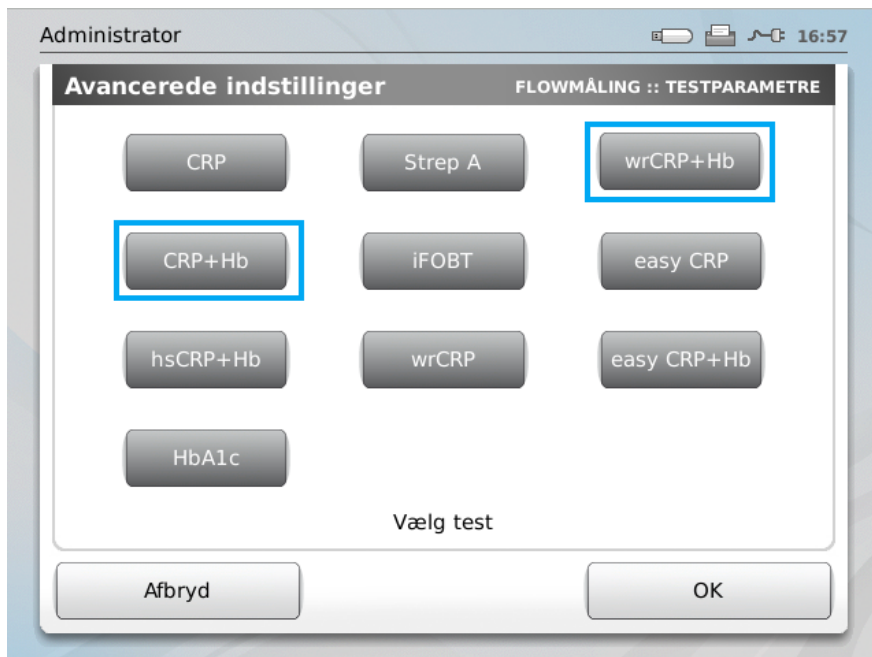
- Vælg INDSTILLINGER i hovedmenuen → FLOWMÅLING → VEDLIGEHOLD → BASIS INDSTILLINGER → START
- Vælg sprog og tryk JA
- Tryk NÆSTE frem til: Skal disse ændringer gemmes? Tryk JA

- Vælg AVANCEREDE INDSTILLINGER og Tryk NÆSTE
- Vælg TEST PARAMETRE (midt på skærmen)



- Tilføj ADMIN PASSWORD: Tryk på ABC og skriv **QRGOSET**
- Tryk OK

- Vælg CRP+Hb og tryk OK
 - Vælg mmol/l og tryk OK
- Vælg wrCRP+Hb og tryk OK
 - Vælg mmol/l og tryk OK



- Tryk OK og Vælg NÆSTE
- Vælg NÆSTE og vælg igen
- Vælg JA ændringerne gemmes